



**AGÊNCIA DE FOMENTO DO ESTADO DE PERNAMBUCO
S.A. - AGE**

RELATÓRIO DOS AUDITORES INDEPENDENTES – RAI
ACERCA DAS DEMONSTRAÇÕES CONTÁBEIS ENCERRADAS EM 30/06/2024

RELATÓRIO DOS AUDITORES INDEPENDENTES ACERCA DE DEMONSTRAÇÕES CONTÁBEIS DE 30/06/2024

Aos Acionistas, Conselheiros e Administradores da
AGÊNCIA DE FOMENTO DO ESTADO DE PERNAMBUCO S.A. - AGE
CNPJ(MF) 13.178.690/0001-15
Rua do Apolo, 81, Bairro do Recife - Recife/PE
CEP: 50.030-220

Prezados Senhores,

1) Opinião sem Ressalva

Examinamos as demonstrações contábeis da Agência de Fomento do Estado de Pernambuco S.A. - AGE, que compreendem o balanço patrimonial em 30 de junho de 2024 e as respectivas demonstrações do resultado, do resultado abrangente, das mutações do patrimônio líquido e dos fluxos de caixa para o exercício findo nessa data, bem como as correspondentes notas explicativas, incluindo o resumo das principais políticas contábeis.

Em nossa opinião as demonstrações contábeis acima referidas apresentam adequadamente, em todos os aspectos relevantes, a posição patrimonial e financeira da Agência de Fomento do Estado de Pernambuco S.A – AGE em 30 de junho de 2024, o desempenho de suas operações e os seus fluxos de caixa para o exercício findo nessa data, de acordo com as práticas contábeis adotadas no Brasil, aplicáveis às instituições autorizadas a funcionar pelo Banco Central do Brasil.

2) Base para Opinião sem Ressalva

Nossa auditoria foi conduzida de acordo com as normas brasileiras e internacionais de auditoria. Nossas responsabilidades, em conformidade com tais normas, estão descritas na seção a seguir, instituída “Responsabilidades do auditor pela auditoria das demonstrações contábeis”. Somos independentes em relação à Agência de Fomento do Estado de Pernambuco S.A. - AGE, de acordo com os princípios éticos relevantes previstos no Código de Ética Profissional do Contador e nas normas profissionais emitidas pelo Conselho Federal de Contabilidade, e cumprimos com as demais responsabilidades éticas de acordo com essas normas.

Acreditamos que a evidência de auditoria obtida é suficiente e apropriada para fundamentar nossa opinião sem ressalva.

3) Outros Assuntos

3.1) Relatório da Administração

A administração da Agência de Fomento do Estado de Pernambuco S.A. - AGE é responsável por essas informações que compreendem o Relatório da Administração. Nossa opinião sobre as demonstrações contábeis individuais não abrange o Relatório da Administração e não expressamos qualquer forma de conclusão de auditoria sobre esse relatório.

Em conexão com a auditoria das demonstrações contábeis individuais, nossa responsabilidade é a de ler o Relatório da Administração e, ao fazê-lo considerar se esse quando tomado em conjunto com as demonstrações contábeis e notas explicativas está, de forma relevante, inconsistente com as precitadas demonstrações ou com o cenário econômico-financeiro observado na auditoria ou, de outra forma aparenta estar distorcido de forma relevante. Se com base no trabalho realizado, concluirmos que há distorção relevante no Relatório da Administração, somos requeridos a comunicar esse fato. Neste sentido não temos nada a relatar.

3.2) Auditoria dos valores correspondentes ao exercício anterior

As demonstrações financeiras do exercício findo em 31 de dezembro de 2023, apresentadas exclusivamente para fins de comparabilidade, foram examinadas por outros auditores, cujo relatório foi emitido em data de 26 de janeiro de 2024, sem modificação.

4) Responsabilidade da administração e da governança pelas demonstrações contábeis

A administração é responsável pela elaboração e adequada apresentação das demonstrações contábeis de acordo com as práticas contábeis adotadas no Brasil e pelos controles internos que ela determinou como necessários para permitir a elaboração de demonstrações contábeis livres de distorção relevante, independentemente se causada por fraude ou erro.

Na elaboração das demonstrações contábeis, a administração é responsável pela avaliação da capacidade de a Agência de Fomento do Estado de Pernambuco S.A. - AGE continuar operando, divulgando, quando aplicável, os assuntos relacionados com a sua continuidade operacional e o uso dessa base contábil na elaboração das demonstrações contábeis, a não ser que a administração pretenda liquidar a Agência de Fomento do Estado de Pernambuco S.A. - AGE ou cessar suas operações, ou não tenha nenhuma alternativa realista para evitar o encerramento das operações.

Os responsáveis pela governança da Agência de Fomento do Estado de Pernambuco S.A. - AGE são aqueles com responsabilidade pela supervisão do processo de elaboração das demonstrações contábeis.

5) Responsabilidades do auditor pela auditoria das demonstrações contábeis

Nossos objetivos são obter segurança razoável de que as demonstrações contábeis, tomadas em conjunto, estão livres de distorção relevante, independentemente se causada por fraude ou erro, e emitir relatório de auditoria contendo nossa opinião. Segurança razoável é um alto nível de segurança, mas, não, uma garantia de que a auditoria realizada de acordo com as normas brasileiras e internacionais de auditoria sempre detectam as eventuais distorções relevantes existentes. As distorções podem ser decorrentes de fraude ou erro e são consideradas relevantes quando, individualmente ou em conjunto, possam influenciar, dentro de uma perspectiva razoável, as decisões econômicas dos usuários tomadas com base nas referidas demonstrações contábeis.

Como parte da auditoria realizada de acordo com as normas brasileiras e internacionais de auditoria, exercemos julgamento profissional e mantemos ceticismo profissional ao longo da auditoria. Além disso:

- ✓ Identificamos e avaliamos os riscos de distorção relevante nas demonstrações contábeis, independentemente se causada por fraude ou erro, planejamos e executamos procedimentos de auditoria em resposta a tais riscos, bem como obtemos evidência de auditoria apropriada e

suficiente para fundamentar nossa opinião. O risco de não detecção de distorção relevante resultante de fraude é maior do que o proveniente de erro, já que a fraude pode envolver o ato de burlar os controles internos, conluio, falsificação, omissão ou representações falsas intencionais.

- ✓ Obtemos entendimento dos controles internos relevantes para a auditoria para planejarmos procedimentos de auditoria apropriados às circunstâncias, mas, não, com o objetivo de expressarmos opinião sobre a eficácia dos controles internos da Agência de Fomento do Estado de Pernambuco S.A. – AGE.
- ✓ Avaliamos a adequação das políticas contábeis utilizadas e a razoabilidade das estimativas contábeis e respectivas divulgações feitas pela administração.
- ✓ Concluimos sobre a adequação do uso, pela administração, da base contábil de continuidade operacional e, com base nas evidências de auditoria obtidas, se existe incerteza relevante em relação a eventos ou condições que possam levantar dúvida significativa em relação à capacidade de continuidade operacional da Agência. Se concluirmos que existe incerteza relevante, devemos chamar atenção em nosso relatório de auditoria para as respectivas divulgações nas demonstrações contábeis ou incluir modificação em nossa opinião, se as divulgações forem inadequadas. Nossas conclusões estão fundamentadas nas evidências de auditoria obtidas até a data de nosso relatório. Todavia, eventos ou condições futuras podem levar a Agência de Fomento do Estado de Pernambuco S.A. – AGE a não mais se manter em continuidade operacional.
- ✓ Avaliamos a apresentação geral, a estrutura e o conteúdo das demonstrações contábeis, inclusive as divulgações e se as demonstrações contábeis representam as correspondentes transações e os eventos de maneira compatível com o objetivo de apresentação adequada.

Comunicamo-nos com os responsáveis pela governança a respeito, entre outros aspectos, do alcance planejado, da época da auditoria e das constatações significativas de auditoria, inclusive as eventuais deficiências significativas nos controles internos que identificamos durante nossos trabalhos.

Fornecemos também aos responsáveis pela governança declaração de que cumprimos com as exigências éticas relevantes, incluindo os requisitos aplicáveis de independência, e comunicamos todos os eventuais relacionamentos ou assuntos que poderiam afetar, consideravelmente, nossa independência, incluindo, quando aplicável, as respectivas salvaguardas.

Recife/PE, 09 de agostos de 2024

AUDIMEC – AUDITORES INDEPENDENTES S/S



CRC/PE 000150/O


Luciano Gonçalves de Medeiros Pereira

Contador - CRC/PE 010483/O-9 "S" PE

Sócio Sênior – CNAI 1552


Phillipe de Aquino Pereira

Contador - CRC/PE 028157/O-2 "S" PE


Thomaz de Aquino Pereira

Contador – CRC/PE 021100/O-8 "S" PE

AGÊNCIA DE FOMENTO DO ESTADO DE PERNAMBUCO S.A - AGE

CNPJ(MF) nº 13.178.690/0001-15

Rua do Apolo, 81 - Bairro do Recife, Recife/PE - CEP: 50.030-220

BALANÇO PATRIMONIAL LEVANTADO EM 30 DE JUNHO 2024 E 31 DE DEZEMBRO DE 2023

(Valores expressos em milhares de reais)

ATIVO	Nota Explicativa	30/06/2024	31/12/2023	PASSIVO	Nota Explicativa	30/06/2024	31/12/2023
CIRCULANTE		64.773	64.532	CIRCULANTE		8.651	5.587
Disponibilidades		133	86	Obrigações por Empréstimos e Repasses	6	4.388	4.077
Títulos e Valores Mobiliários	3	55.748	55.587	Obrigações por Repasses - FINEP		17	52
Operações de Crédito		8.524	8.506	Obrigações por Repasses - BNB		1	21
Empréstimos	4.1	10.581	9.392	Obrigações por Repasses - FUNGETUR		4.371	4.004
Financiamentos	4.1	399	331				
Provisão para Operações de Créditos	4.2	(2.457)	(1.217)	Outras Obrigações		4.262	1.510
Outros Créditos		369	353	Fiscais e Previdenciárias		232	257
				Diversas	7	4.031	1.252
NÃO CIRCULANTE		10.696	9.331	EXIGIVEL A LONGO PRAZO		-	-
Títulos e Valores Mobiliários	3	6.014	5.719				
Operações de Crédito		4.033	2.839	PATRIMÔNIO LÍQUIDO		66.819	68.276
Empréstimos	4.1	3.045	3.234	Capital	8	97.710	97.710
Financiamentos	4.1	1.231	7	Prejuízo acumulado		(30.891)	(29.434)
Provisão para Operações de Créditos	4.2	(243)	(402)				
Permanente	5	649	773				
Imobilizado de Uso		124	147				
Intangível		525	625				
TOTAL DO ATIVO		75.469	73.863	TOTAL DO PASSIVO E PATRIMÔNIO LÍQUIDO		75.469	73.863

As Notas Explicativas são parte integrante das Demonstrações Contábeis.

Angela Mochel de Souza Netto
 Diretora Presidente

Adilson Gomes Barbosa
 Diretor Financeiro

Ivete Jurema Esteves Lacerda
 Diretora de Operações e Negócios

Teótimio Soares de Almeida
 Contador-CRC 022654/O-0

AGÊNCIA DE FOMENTO DO ESTADO DE PERNAMBUCO S.A - AGE
CNPJ(MF) nº 13.178.690/0001-15
 Rua do Apolo, 81 - Bairro do Recife, Recife/PE - CEP: 50.030-220
DEMONSTRAÇÃO DO RESULTADO DOS SEMESTRES FINDOS EM 30 DE JUNHO DE 2024 E 2023
 (Valores expressos em milhares de reais, exceto resultado por ação)

	Nota Explicativa	1º Sem. 2024	1º Sem. 2023
RECEITAS DA INTERMEDIÇÃO FINANCEIRA		4.196	5.336
Operações de Crédito		1.041	2.039
Resultado de Operações com Títulos e Valores Mobiliários		3.155	3.298
DESPESAS DA INTERMEDIÇÃO FINANCEIRA		(52)	(683)
Provisão para Créditos de Liquidação Duvidosa		(52)	(683)
RESULTADO BRUTO DA INTERMEDIÇÃO FINANCEIRA		4.145	4.654
OUTRAS RECEITAS/DESPESAS OPERACIONAIS		(5.586)	(5.016)
Receitas de Prestação de Serviços		222	663
Despesas de Pessoal e Honorários	9	(4.164)	(3.459)
Outras Despesas Administrativas	10	(1.223)	(1.650)
Despesas Tributárias	10	(12)	(20)
Despesas de Obrigações por Repasses		(97)	(129)
Despesas de Depreciação e Amortização		(148)	(163)
Outras Despesas Operacionais		(205)	(351)
Outras Receitas Operacionais		41	93
RESULTADO OPERACIONAL		(1.441)	(362)
RESULTADO NÃO OPERACIONAL		(1)	420
Outras Receitas Não Operacionais		1	422
Outras Despesas Não Operacionais		(2)	(1)
RESULTADO ANTES DA TRIBUTAÇÃO SOBRE O LUCRO		(1.442)	58
IMPOSTO DE RENDA E CONTRIBUIÇÃO SOCIAL		-	(200)
Provisão para Imposto de Renda		-	(109)
Provisão para Contribuição Social		-	(92)
RESULTADO LÍQUIDO		(1.442)	(142)
QUANTIDADE DE AÇÕES ORDINÁRIAS		96.654.408	96.654.408
RESULTADO POR AÇÃO		(0,01492)	(0,00147)

As Notas Explicativas são parte integrante das Demonstrações Contábeis.

Angela Mochel de Souza Netto
 Diretora Presidente

Adilson Gomes Barbosa
 Diretor Financeiro

Ivete Jurema Esteves Lacerda
 Diretora de Operações e Negócios

Teótimo Soares de Almeida
 Contador-CRC/PE Nº 022.654/O-0

AGÊNCIA DE FOMENTO DO ESTADO DE PERNAMBUCO S.A - AGE

CNPJ(MF) nº 13.178.690/0001-15

Rua do Apolo, 81, Bairro do Recife, Recife/PE - CEP: 50.030-220

**DEMONSTRAÇÃO DOS FLUXOS DE CAIXA
LEVANTADOS EM 30 DE JUNHO DE 2024 E 2023**

(Valores expressos em milhares de reais)

Fluxos de Caixa das Atividades Operacionais	1º Sem. 2024	1º Sem. 2023
Lucro(Prejuízo) do Exercício	(1.442)	(142)
Ajustado por:		
Depreciação/Amortização	148	163
Provisão para Crédito de Liquidação Duvidosa	-	(683)
Lucro(Prejuízo) Ajustado	(1.294)	(662)
Variação de Ativos e Passivos	1.380	713
Aumento (Redução) em Títulos e Valores Mobiliários	(456)	(7.298)
Aumento (Redução) em Operações de Crédito	(2.293)	10.229
Aumento (Redução) em Provisões para Operações de Crédito	1.080	(1.910)
Redução em Rendas a Receber	(3)	578
Aumento (Redução) em Outros Créditos	(12)	(196)
Aumento (Redução) em Obrigações por Empréstimos e Repasse	311	386
Aumento (Redução) em Obrigações Fiscais e Previdenciárias	(26)	(226)
Aumento (Redução) em Obrigações Diversas	2.778	(850)
Caixa Líquido Aplicado em Atividades Operacionais	86	50
Fluxos das Atividades de Investimentos		
Aquisição de Imobilizado	(9)	(1)
Aquisição de Intangível	(16)	(61)
Caixa Líquido Aplicado em Atividades de Investimentos	(24)	(61)
Fluxos das Atividades de Financiamentos		
Aumento de capital pelos acionistas	-	-
Recurso p/ Financiamentos	-	-
Ajuste de exercícios anteriores	(15)	-
Caixa Líquido Aplicado em Atividades de Financiamentos	(15)	-
Aumento/(Redução) do Caixa e Equivalente de Caixa	47	(11)
Modificações do Caixa e Equivalente de Caixa		
No início do Período	86	177
No final do Período	133	166
Aumento (Redução) do Caixa e Equivalente de Caixa	47	(11)

As Notas Explicativas são parte integrante das Demonstrações Contábeis.

Angela Mochel de Souza Netto
Diretora Presidente

Adilson Gomes Barbosa
Diretor Financeiro

Ivete Jurema Esteves Lacerda
Diretora de Operações e Negócios

Teótimo Soares de Almeida
Contador-CRC/PE Nº 022.654/O-0

AGÊNCIA DE FOMENTO DO ESTADO DE PERNAMBUCO S.A - AGE
CNPJ(MF) nº 13.178.690/0001-15

Rua do Apolo, 81 - Bairro do Recife, Recife/PE - CEP: 50.030-220

DEMONSTRAÇÃO DAS MUTAÇÕES DO PATRIMÔNIO LÍQUIDO DOS SEMESTRES FINDOS EM 30 DE JUNHO DE 2024 E 2023

(Valores em milhares de reais)

Discriminação	Capital Social Realizado	Reserva Legal	Prejuízos Acumulados	Total
Saldo no início do período em 01/01/2023	97.710	-	(27.853)	69.857
Aumento de Capital				
Integralização em espécie	-	-	-	-
Prejuízo do período	-	-	(142)	(142)
Ajuste de exercícios anteriores			(1)	(1)
Saldo no fim do período em 30/06/2023	97.710	-	(27.997)	69.713
Mutação do período	-		(144)	(144)
Saldo no início do período em 01/01/2024	97.710	-	(29.434)	68.276
Aumento de Capital			-	
Integralização em espécie	-	-	-	-
Prejuízo do período	-	-	(1.442)	(1.442)
Ajuste de exercícios anteriores	-	-	(15)	(15)
Saldo no fim do período em 30/06/2024	97.710	-	(30.891)	66.819
Mutação do período	-		(1.457)	(1.457)

As Notas Explicativas são parte integrante das Demonstrações Contábeis.

Angela Mochel de Souza Netto
Diretora Presidente

Adilson Gomes Barbosa
Diretor Financeiro

Ivete Jurema Esteves Lacerda
Diretora de Operações e Negócios

Teótimo Soares de Almeida
Contador-CRC/PE Nº 022.654/O-0

AGÊNCIA DE FOMENTO DO ESTADO DE PERNAMBUCO S.A - AGE
CNPJ(MF) nº 13.178.690/0001-15

Rua do Apolo, 81 - Bairro do Recife, Recife/PE - CEP: 50.030-220

DEMONSTRAÇÃO DO RESULTADO ABRANGENTE DO PERÍODO FINDO EM 30 DE JUNHO DE 2024 E 2023

(Valores em milhares de reais)

DEMONSTRAÇÃO DO RESULTADO ABRANGENTE	30/06/2024	30/06/2023
Resultado Líquido do Semestre	(1.442)	(142)
Realização da Reserva de reavaliação	-	-
Ajustes Exercícios Anteriorres	(15)	(1)
REZULDADO ABRANGENTE DO SEMESTRE	(1.457)	(144)

As Notas Explicativas são parte integrante das Demonstrações Contábeis.

Angela Mochel de Souza Netto
Diretora Presidente

Adilson Gomes Barbosa
Diretor Financeiro

Ivete Jurema Esteves Lacerda
Diretora de Operações e Negócios

Teótimo Soares de Almeida
Contador-CRC/PE Nº 022.654/O-0

AGÊNCIA DE FOMENTO DO ESTADO DE PERNAMBUCO S.A. – AGE
CNPJ(MF) nº. 13.178.690/0001-15
Rua do Apolo, 81, Bairro do Recife - Recife/PE – CEP: 50.030-220
Notas Explicativas da Administração às
Demonstrações Contábeis em 30 junho de 2024 e 31 de dezembro de 2023
(valores expressos em milhares de reais, exceto quando expresso)

1. Contexto Operacional

A **AGÊNCIA DE FOMENTO DO ESTADO DE PERNAMBUCO S.A. - AGE**, pessoa jurídica de direito privado, é uma Sociedade Anônima de Economia Mista, de capital fechado, regida pela Lei das Sociedades por Ações, Lei 6.404/76 e suas alterações, integrante da Administração Pública Indireta do Estado de Pernambuco, constituída com base na Lei Estadual nº 13.701, de 18 de dezembro de 2008.

A **AGE** é uma instituição financeira subordinada à supervisão e fiscalização do Banco Central do Brasil. Sua Legislação e regulamentação são submetidas ao disposto na Lei Federal nº 4.595/64, de 31.12.64, e alterações posteriores, relativas ao Sistema Financeiro Nacional. A Agência recebeu autorização de funcionamento, conforme comunicado DEORF/GTREC - 2010/09947, de 09 de dezembro de 2010, do Banco Central do Brasil.

A **AGE** tem como principal finalidade a realização de ações de fomento econômico no Estado de Pernambuco, incluindo a realização de financiamentos para investimentos fixos, de giro, mistos, associados a projetos, utilizando recursos próprios ou repasse de recursos de instituições financeiras e fundos regionais, nacionais e internacionais, a concessão de garantias, a gestão de fundos de desenvolvimento e a prestação de serviços de consultoria financeira, em consonância com o Plano do Governo Estadual, podendo praticar todas as modalidades operacionais previstas nas normas do Banco Central do Brasil para as Agências de Fomento.

2. Apresentação das Demonstrações Financeiras e Principais Práticas Contábeis

As Demonstrações Contábeis foram elaboradas e apresentadas em conformidade com os dispositivos da Lei das Sociedades por Ações - Lei 6.404/76 e suas alterações, associadas às normas do CMN – Conselho Monetário Nacional e do Banco Central do Brasil - BACEN, através dos critérios estabelecidos no Plano Contábil das Instituições do Sistema Financeiro - COSIF.

Em aderência ao processo de convergência com as normas internacionais de contabilidade, algumas normas e suas interpretações foram emitidas pelo Comitê de Pronunciamentos Contábeis (CPC), porém nem todas foram homologadas pelo Banco Central do Brasil. Encontram-se aqui observadas aqueles listados no Capítulo 4 – Anexos – do COSIF. Os demais pronunciamentos técnicos não citados, enquanto não recepcionados por ato específicos do Conselho Monetário Nacional, não podem ser aplicados.

As demonstrações Financeiras ora apresentadas referem-se ao período encerrado em 30 de junho de 2024, data de encerramento do semestre e comparadas em conformidade com a Resolução BCB no. 2, de 12 de agosto de 2020, e tiveram sua emissão autorizada pela diretoria executiva em 26 de julho de 2024.

As principais práticas contábeis adotadas na elaboração das demonstrações Financeiras individuais estão definidas a seguir:

a) Disponibilidades

Para fins de Demonstração de Fluxo de Caixa, caixa e equivalente de caixa corresponde aos saldos de Disponibilidades, que são utilizados para atendimento dos compromissos de curto prazo.

b) Operações de Crédito

As operações de crédito encontram-se atualizadas em conformidade com as correspondentes disposições contratuais, registradas a valor presente, incorporando os rendimentos auferidos até a data do balanço quando pós-fixadas e líquido das rendas a apropriar em razão da fluência dos prazos das operações, quando pré-fixada.

Por recomendação do BACEN, a atualização das operações de crédito ocorre até o 60º dia, sendo contabilizada como receitas de operações de crédito, e a partir do 61º dia, somente quando efetivamente recebidas.

Todas as operações de crédito estão classificadas obedecendo os parâmetros estabelecidos pela Resolução nº 2.682/1999, do CMN.

As operações de crédito em atraso são classificadas nos níveis de “A” até “H”. Aquelas classificadas como nível “H” permanecem nessa classificação por seis meses, quando então são baixadas contra a provisão existente e controladas, por até cinco anos, em contas de compensação, não mais figurando no balanço patrimonial.

As operações renegociadas, são mantidas no mesmo nível em que se encontravam classificadas. As renegociações de operações de crédito, que já haviam sido baixadas contra a provisão e que estavam em contas de compensação, são classificadas como nível “H” e os eventuais ganhos provenientes da renegociação somente são reconhecidos como receita quando efetivamente recebidos.

c) Ativo Permanente

O ativo permanente está registrado ao custo de aquisição líquido das respectivas depreciações acumuladas, calculadas pelo método linear de acordo com a vida útil econômica estimada dos bens considerando as taxas mínimas anuais estabelecidas na IN RFB 1700/17.

Os valores registrados no Intangível referem-se aos gastos com a implantação de sistemas e são amortizados levando em conta o vencimento final dos contratos.

d) Ativos e Passivos Contingentes

As provisões são reconhecidas quando a Agência tem uma obrigação legal ou implícita, como resultado de eventos passados. São avaliadas, reconhecidas e divulgadas de acordo com as determinações estabelecidas na Resolução CMN 3.823/2009 e Normas Brasileiras de Contabilidade - NBC 25 (R2) – Provisões, Passivos Contingentes e Ativos Contingentes.

e) Demais Ativos e Passivos

São demonstrados pelo custo, acrescidos, quando aplicável, dos rendimentos e das variações monetárias incorridas. A classificação em circulante e longo prazo, do Ativo Circulante e do Passivo Exigível, obedece ao Plano Contábil das Instituições do Sistema Financeiro Nacional – COSIF.

f) Apuração do Resultado

O regime de apuração do resultado é o de competência, que estabelece que receitas e despesas devem ser apropriadas nos períodos em que ocorrerem.

g) Imposto de Renda, Contribuição Social sobre o Lucro e demais Impostos Federais

O imposto de renda e a contribuição social sobre o lucro, quando exigível, são calculados em bases mensais sobre o resultado contábil do período, ajustado pelas adições determinadas, pelas exclusões admitidas e pelas compensações de prejuízo fiscal e base de cálculo negativa, até o limite definido em Legislação específica vigente à época da ocorrência dos fatos geradores. As contribuições para o PIS/PASEP e COFINS foram calculadas à alíquota de 0,65% e 4% respectivamente e são apuradas pelo regime cumulativo.

h) Passivos Contingentes

São avaliados e reconhecidos em conformidade com a NBC TG 25 (R2) - Provisões, Passivos Contingentes e Ativos Contingentes, com base no parecer da Assessoria Jurídica da Agência, sobre prováveis riscos de perdas de uma ação judicial ou extrajudicial. Quando existentes, são constituídas provisões para processos classificados como “Perdas Prováveis”, cujo valor de perda possa ser determinado ou estimado. Para os processos classificados como de “Perdas possíveis” onde não requer a provisão é realizada somente a divulgação em notas explicativas. Para este período de divulgação não houve nenhum apontamento relevante informado pela Assessoria Jurídica.

3. Títulos e Valores mobiliários

A carteira de Títulos e Valores Mobiliários apresenta saldo em 30 de junho de 2024 e 31 de dezembro de 2023 conforme abaixo, visando inclusive, cumprir ao determinado na Resolução nº 2.828 do BACEN, no que trata da aplicação em Títulos Públicos Federais, sendo 90% destes aplicados em Fundos com remuneração pela taxa básica de juros da economia e os outros 10% em títulos do tesouro nacional na modalidade Tesouro SELIC:

	Vencimento	Jun/2024	Dez/2023
Curto Prazo (para negociação)		55.748	55.587
Cotas de Fundos de Renda Fixa	Sem vencimento	55.748	55.587
Longo Prazo (para negociação)		6.014	5.719
Longo Prazo (mantido até o vencimento)		-	-
Letras Financeiras do Tesouro	01/09/2025	6.014	5.719
TOTAL		61.762	61.306

4. Operações de Crédito

As operações de crédito da Agência estão devidamente classificadas nos níveis de risco definidos pela Resolução nº 2.682/99 do Conselho Monetário Nacional - CMN. As principais informações relacionadas às operações de crédito estão demonstradas a seguir:

4.1. Composição por Atividade Econômica

A Vencer

	30.06.2024				31.12.2023			
	Até 180 dias	De 181 a 360 dias	Mais 360 dias	Total	Até 180 dias	De 180 a 360 dias	Mais 360 dias	Total
Setor Privado								
Outros Serviços	1.976	155	159	2.290	1.502	1.120	1.776	4.398
Indústria	285	249	637	1.171	318	304	950	1.572
Comércio	1.666	1.297	3.021	5.985	470	383	453	1.306
Pessoa Física	3.261	1.675	212	5.149	3.635	654	62	4.351
Subtotal	7.190	3.376	4.029	14.595	5.925	2.461	3.241	11.627

Vencido

	De 0 a 60 dias	De 61 a 180 dias	Mais de 180 dias	Total	De 0 a 60 dias	De 61 a 180 dias	Mais de 180 dias	Total
Setor Privado								
Serviço	18	9	1	28	72	13	11	96
Indústria	2	-	-	2	24	29	19	72
Comércio	45	19	17	82	53	29	15	97
Pessoa Física	122	199	229	550	346	376	350	1.072
Subtotal	187	227	247	661	495	447	395	1.337

4.2. Composição por Nível de Risco e Provisão para Crédito de Liquidação Duvidosa

A VENCER

Nível de risco	30.06.2024					31.12.2023	
	Até 180 dias	de 181 a 360 dias	Mais de 360 dias	Total	% Resolução BACEN	Provisão	Provisão
A	4.100	2.507	1.719	8.326	0,50%	42	35
B	2.262	600	795	3.656	1,00%	37	14
C	248	38	24	310	3,00%	9	73
D	41	5	7	52	10,00%	5	13
E	31	32	51	114	30,00%	34	48
F	14	19	98	130	50,00%	65	47
G	17	9	4	30	70,00%	21	16
H	478	167	1.332	1.977	100,00%	1.977	471
Total	7.190	3.376	4.029	14.595		2.190	717

VENCIDO

Nível de risco	30.06.2024					31.12.2023	
	De 0 a 60 dias	De 61 a 180 dias	Mais de 180 dias	Total	% Resolução BACEN	Provisão	Provisão
A	21	-	-	21	0,50%	-	-
B	25	-	-	25	1,00%	-	1
C	33	-	-	33	3,00%	1	5
D	24	20	-	44	10,00%	4	9
E	9	12	-	21	30,00%	6	18
F	5	12	-	17	50,00%	9	47
G	8	30	-	38	70,00%	27	57
H	63	153	247	463	100,00%	463	765
Total	187	227	247	661		510	902

4.3. Movimentação da provisão para Crédito de Liquidação Duvidosa nos exercícios:

	30/06/2024	31/12/2023
Saldo no Início do exercício	1.619	5.039
Adições	1.882	561
Recuperação de Crédito Baixado como Prejuízo	(1.830)	(270)
Reversões	-	(-)
Registros da provisão n/carteira	1.029	(3.711)
Saldo no Final do semestre	2.700	1.619

5. Imobilizado de Uso

Demonstrada a seguir, a movimentação e composição dos ativos Imobilizados de Uso e Intangível:

	Saldo em 31/12/2023	Adições 1º Semt. 2024	Baixas 1º Semt 2024	Saldo 30/06/2024	Saldo em 30/06/2023
PERMANETE	773	(124)	-	649	923
<u>Imobilizado de Uso</u>	147	(23)	-	124	181
Móveis e Equipamentos de Uso	965	9	-	973	965
Mobiliário	286	-	-	286	286
Equipamento de Processamento	620	4	-	624	620
Outros Equipamentos	58	5	-	63	58
(Depreciação)	(817)	(32)	-	(849)	(783)
(-) Depreciação Móveis Equip. de Uso	(817)	(32)	-	(849)	(783)
(-) Mobiliários	(281)	(1)	-	(282)	(279)
(-) Equipamento de Proc. de Dados	(486)	(30)	-	(517)	(456)
(-) Outros Equipamentos	(50)	(1)	-	(50)	(49)
<u>Intangível</u>	625	(100)	-	525	741
Ativos Intangíveis	1.306	16	-	1.322	1.989
Sistema de Processamento Aquisição	19	-	-	19	19
Licenças Contratuais	1.287	16	-	1.302	1.970
(-) Amortização Acumuladas	(681)	(116)	-	(797)	(1.248)
(-) Sistema Proc. Dados/Aquisição	(10)	(2)	-	(12)	(8)
(-) Amortização de Licenças Contratuais	(670)	(114)	-	(784)	(1.239)

Os ativos Imobilizado e Intangíveis se encontram dentro da composição do plano de contas das Instituições do Sistema Financeiro Nacional (COSIF), estatuidos, respectivamente, pelas Cartas Circulares no. 3941 e 3940, de 22 de março de 2019; – BACEN. Neste 2º. Semestre de 2023, face o encerramento contratual

com a empresa de Software SINQUIA e da folha de pagamento Fortes, procedemos baixa do registro de contrato de licenças totalmente amortizado ao longo do período de vigência.

6. Obrigações por Empréstimos e Repasses

Os valores registrados em Obrigações por Empréstimos e Repasses, referem-se aos repasses do FINEP e BNB-FNE, correspondentes a financiamentos de longo prazo, que inicialmente tinham prazo superior a 5 anos para liquidação, já estão sendo amortizados mensalmente, e atualmente estão com vencimentos todos no curto prazo, e o FUNGETUR correspondente a financiamento de curto prazo, segundo termo aditivo ao contrato administrativo nº 005/2020, processo nº 72031.015148/2020-44, celebrado entre a União (Ministério do Turismo) e a AGE, em sua cláusula segunda – da vigência e aditivos, 1º, 2º, 3º, 4º, 5º e 6º, sendo nos dois últimos liberado respectivamente os valores de R\$ 1.559 e 1.234 (mil). De acordo ao aditivo 7º, as obrigações ficam prorrogadas até 28/12/2024, conforme demonstrados a seguir:

Passivo Circulante

	30/06/2024	31/12/2023
Obrigações por Repasses – FINEP	17	52
Obrigações por Repasses – BNB	-	21
Obrigações por Repasses – FUNGETUR	4.371	4.004
	4.388	4.077

- a) Os recursos do FINEP, são corrigidos pela TJLP, e apresentaram garantias de imóveis/máquinas.
- b) Os recursos do BNB, são PRE – Fixados e apresentaram garantias reais de painéis solares.
- c) Os Recursos do FUNGETUR são corrigidos pela SELIC

7. Outras Obrigações - Diversas

Outras obrigações existentes, constituídas das provisões das despesas administrativas do mês de junho/2024 e as provisões das despesas de pessoal sobre férias acrescidas de 1/3 dos funcionários e Diretoria, correspondente ao saldo acumulado no final do exercício, provisão ordenado e outros credores.

	30/06/2024	31/12/2023
Provisão Outras Despesas Administrativas	275	305
Provisão de Ordenado, Férias e Encargos	735	421
Credores Diversos	3.021	526
TOTAL	4.031	1.252

8. Patrimônio Líquido

8.1 Capital Social

O Capital Social, subscrito e integralizado, representa o montante de R\$ 97.710 (mil), representado por 96.654.408 ações ordinárias nominativas, escriturais e sem valor nominal.

O Capital Social é representado exclusivamente por ações ordinárias. Cada ação ordinária nominativa dá direito a um voto nas deliberações das Assembleias Gerais.

O Quadro de acionistas está assim constituído (em Reais 1,00):

Acionistas	30/06/2024		31/12/2023	
	R\$	Percentual	R\$	Percentual
Estado de Pernambuco	97.300.000	99,58%	97.300.000	99,58%
AD DIPER	350.000	0,36%	350.000	0,36%
SINDUSGESSO	50.000	0,05%	50.000	0,05%
FEMICRO	10.000	0,01%	10.000	0,01%
Demais Acionistas	10	0,00%	10	0,00%
Total	97.710.010	100,00%	97.710.010	100,00%

9. Despesa de Pessoal e Honorários

	Jun2024	Jun2023
Honorários	402	358
Alimentação	728	445
FGTS	180	155
INSS	535	512
Ordenado e Reprep	1.715	1.551
Férias	297	216
13º Salário	181	153
Outras	126	70
	4.164	3.459

10. Outras Despesas Administrativas e tributárias

	Jun2024	Jun2023
Manutenção e Conservação	49	39
Processamento de Dados	497	862
Publicações	33	-
Serviços de Terceiros	122	121
Aluguéis	216	321
Comunicação	41	82
Serviços Sistema Financeiro	66	80
Água, Energia e Gás	69	44
Tributárias e Outras	141	122
	1.235	1.670

11. Estrutura de Gerenciamento de Riscos

A gestão de riscos da AGE considera as exigências e níveis regulatórios. É um processo que envolve identificação e medição dos principais riscos aos quais a Instituição está exposta. O gerenciamento resulta em melhorias nos seus processos internos, com adequações da estrutura organizacional, de forma a

envolver todas as áreas da instituição num processo contínuo de otimização, da gestão que visa os controles e a mitigação dos riscos.

a) Risco de Crédito

O risco de crédito decorre da possibilidade de perdas associadas ao não cumprimento, pelo tomador ou contraparte, de suas respectivas obrigações financeiras nos termos pactuados, da desvalorização de contratos decorrentes da deterioração na classificação de risco e da redução de ganhos ou remunerações face às vantagens concedidas por ocasião de renegociações e aos custos de recuperação. Nesse âmbito, em atendimento às disposições da Resolução Bacen nº 4.557 de 23/02/2017, existe política definida para a gestão do risco de crédito.

b) Risco de Mercado

Foi implementada a Política de Gerenciamento de Risco de Mercado na Instituição que tem o objetivo de identificar, avaliar, monitorar e controlar a exposição desses riscos, garantindo a existência de mecanismos eficientes para a supervisão e acompanhamento. Além da definição das diretrizes de gestão, foi encaminhada a sistematização das regras de apuração da parcela de Patrimônio de Referência Exigido, referente ao risco de mercado, considerando as características das operações existentes, tendo presente os requisitos mínimos estabelecidos pelo Banco Central do Brasil.

c) Risco Operacional

A Política de Gerenciamento de Risco Operacional definida contempla a visão gerencial e a cultura de controles, o reconhecimento e avaliação dos riscos, o controle das atividades e segregação de responsabilidades, o processo de informação e comunicação e a necessidade de monitoramento das atividades de controle. O sistema implantado com esse fim específico tem por base a classificação de riscos prevista no disposto na Resolução Bacen nº. 4.557 de 23/02/2017.

12. Eventos subsequentes

12.1 Novos critérios de mensuração de provisão de créditos de liquidação duvidosa.

A partir de 01/01/2025, através da implementação da Resolução CMN nº 4.966, de 25 de novembro de 2021, novos critérios de mensuração de provisão de créditos de liquidação duvidosa serão com base em conceito de perda esperada. Com a implementação da resolução CMN nº 4.966/21, existe a obrigatoriedade, entre outros, que as instituições mensurem suas provisões para créditos de liquidação duvidosa com base em conceito de perda esperada. A Resolução determina a divulgação de forma resumida em notas explicativas às demonstrações financeiras o plano para implementação estabelecida pela Instituição Financeira (art. 76, § único, II, Res. CMN 4966/21)

Em atendimento, o Conselho de Administração aprovou, em data de 30 de junho de 2022, o Plano para Implementação da Regulamentação Contábil estabelecida naquela Resolução, o qual está composto por etapas, consolidadas em um cronograma de ações contendo as atividades que deverão ser desenvolvidas.

12.2 Outros eventos subsequentes

Para demais situações, a Agência de Fomento avaliou os eventos ocorridos após o encerramento do exercício findo em 30 de junho de 2024, não sendo identificado até a data de autorização para emissão dessas demonstrações, outros eventos que não tenham sido mencionados que venham a ter efeitos relevantes ou requeiram a sua divulgação nessas demonstrações financeiras.

Recife, 30 de junho de 2024.

Ângela Mochel de Souza Netto
Diretora Presidente

Adilson Gomes Barbosa
Diretor Financeiro

Ivete Jurema Esteves Lacerda
Diretora de Operações e Negócios

Teótimio Soares de Almeida
Contador-CRC nº 022654/O-0





AUDIMEC

AUDITORES INDEPENDENTES

AV. GOV. AGAMENON MAGALHÃES, 2615 - 15º ANDAR

RECIFE - PE

 CEP 50.050.290

 (81) 3338.3525

www.audimec.com.br